



TWood
ДЕРЕВ'ЯНІ СХОДИ

КАТАЛОГ

ВИРОБНИКА

ФАБРИКА ДЕРЕВ'ЯНИХ СХОДІВ

МИ ПРОЕКТУЄМО ТА СТВОРЮЄМО СУЧАСНІ ДЕРЕВ'ЯНІ СХОДИ

Якщо вас цікавлять дерев'яні сходи, ціни на які є в доступному діапазоні, то компанія-виробник «TWood» – правильний вибір. Робота з деревиною – наш основний напрямок.

Тисячі виготовлених та встановлених дерев'яних сходів, і не тільки в Україні, створили нам беззаперечний авторитет. Ми не уникаємо проблемних замовлень, а навпаки, раді складним викликам, які підвищують наш рівень майстерності.

МИ ПРОПОНУЄМО:

Проектування в 3-D та виготовлення дерев'яних сходів за вашим побажанням та смаком, широкий асортимент готових рішень та гнучкий ціновий формат. Монтаж сходів на об'єкті за 1 день. Якщо ви хочете не скрипучі, довговічні, натуральні, а також модерні сходи тоді вам саме до нас.



ФАБРИКА ДЕРЕВ'ЯНИХ СХОДІВ

НАШІ ПЕРЕВАГИ


ІНДИВІДУАЛЬНІСТЬ

 Індивідуальний проект із урахуванням усіх Ваших побажань і вимог

ЯКІСТЬ

 Використання якісного природного сертифікованого матеріалу

ДОВГОВІЧНІСТЬ. НАДІЙНІСТЬ

 Перевірені матеріали та технології задля максимальної довговічності та витривалості виробів



ФАБРИКА ДЕРЕВ'ЯНИХ СХОДІВ



СХОДИ П-ОБРАЗНІ

МОНТАЖ НА БЕТОН ТА МЕТАЛ, ТИТЕВУ ЧИ КОСОУР.
МАСИВ ЯСЕНЬ. БАЛЯСИНИ ЧПУ (Ф-1). ЗАХІДНИЙ СТОВП ЧПУ (№ 7).
ПОКРАСКА У ДВА ТОНИ.

ДОДАТКОВО ВСТАНОВЛЕНО:

- РІЗЬБА НА ПІДСХОДИНКАХ.
- ПАТИНА НА СХОДИНКАХ ТА БАЛЮСТРАДІ.
- ПІДШИВКА СХОДІВ.
- РІЗЬБА НА ПІДШИВОЧНІЙ ДОЩІ.

ДАНИЙ МОНТАЖ ПРОВОДИВСЯ НА 2-ПОВЕРХИ НА КОСОУРИ.



ФАРБИ ТА МАСЛА ІТАЛІЙСЬКОГО, НІМЕЦЬКОГО ТА АМЕРЕКАНСЬКОГО
ВИРОБНИЦТВА





СХОДИ П-ОБРАЗНІ

МОНТАЖ НА БЕТОН ТА МЕТАЛ, ТИТЕВУ ЧИ КОСОУР,
МАСИВ ЯСЕНЬ. БАЛЯСИНИ ЧПУ (Ф-2).
ЗАХІДНИЙ СТОВП (РУЧНА РІЗЬБА НА ДВІ СХОДИНКИ).

ДОДАТКОВО ВСТАНОВЛЕНО :

- ПІДСВІТКА ДО КОЖНОЇ СХОДИНКИ.
 - ПАТИНА НА СХОДИНКАХ ТА БАЛЮСТРАДІ.
 - ПОРУЧЕНЬ ПО СТІНІ.
- ДАНИЙ МОНТАЖ ПРОВОДИВСЯ НА 2-ПОВЕРХИ НА КОСОУРИ.



ФАРБИ ТА МАСЛА ІТАЛІЙСЬКОГО, НІМЕЦЬКОГО ТА АМЕРИКАНСЬКОГО
ВИРОБНИЦТВА





СХОДИ П-ОБРАЗНІ

МОНТАЖ НА БЕТОН ТА МЕТАЛ, ТИТЕВУ ЧИ КОСОУР,
МАСИВ ЯСЕНЬ.
БАЛЯСИНИ КЛАСИКА (Т1).
ЗАХІДНИЙ СТОВП ЧПУ (№ 7).
ПОКРАСКА В ДВА ТОНИ. (МАСЛО-ВІСК)
ДАНИЙ МОНТАЖ ПРОВОДИВСЯ НА 3-ПОВЕРХИ НА БЕТОН.



ФАРБИ ТА МАСЛА ІТАЛІЙСЬКОГО, НІМЕЦЬКОГО ТА АМЕРЕКАНСЬКОГО
ВИРОБНИЦТВА





СХОДИ Г-ОБРАЗНІ

МОНТАЖ НА БЕТОН ТА МЕТАЛ, ТИТЕВУ ЧИ КОСОУР,
МАСИВ ДУБ.

БАЛЯСИНИ КЛАСИКА (Т2).

ЗАХІДНИЙ СТОВП ЧПУ (№ 07).

ПОКРАСКА В ДВА ТОНИ. (ТЕМНЕ ІЗ БІЛИМ)

ДАНИЙ МОНТАЖ ПРОВОДИВСЯ НА 2-ПОВЕРХИ НА БЕТОН.

ДОДАТКОВО ВСТАНОВЛЕНО:

- ПІДСВІТКА ПІД КОЖНУ СХОДИНКУ.
- ДЕКОР КАМІНУ



ФАРБИ ТА МАСЛА ІТАЛІЙСЬКОГО, НІМЕЦЬКОГО ТА АМЕРИКАНСЬКОГО
ВИРОБНИЦТВА





СХОДИ П-ОБРАЗНІ

МОНТАЖ НА БЕТОН ТА МЕТАЛ, ТИТЕВУ ЧИ КОСОУР,
МАСИВ ЯСЕНЬ.

БАЛЯСИНІ КЛАСИКА (Ф-4).
ЗАХІДНИЙ СТОВП ЧПУ (№ 08).

ДАНИЙ МОНТАЖ ПРОВОДИВСЯ НА 2-ПОВЕРХИ НА ТИТЕВУ.
ПОКРАСКА В ТОН ГОРІХ.

ДОДАТКОВО ВСТАНОВЛЕНО:

- ПІДШИВКА СХОДІВ ТА ДВЕРКИ ПІД НИМИ.



ФАРБИ ТА МАСЛА ІТАЛІЙСЬКОГО, НІМЕЦЬКОГО ТА АМЕРИКАНСЬКОГО
ВИРОБНИЦТВА



СХОДИ П-ОБРАЗНІ

МОНТАЖ НА БЕТОН ТА МЕТАЛ, ТИТЕВУ ЧИ КОСОУР.
 МАСИВ ЯСЕНЬ. БАЛЯСИНИ КЛАСИКА (Ф-5).
 ЗАХІДНИЙ СТОВП ЧПУ (№ 09).

ДОДАТКОВО ВСТАНОВЛЕНО:

- ПІДШИВКА СХОДІВ ТА ДВЕРКИ ПІД НИМИ.
 ДАНИЙ МОНТАЖ ПРОВІДИВСЯ НА 2-ПОВЕРХИ НА ТИТЕВУ.
 ПОКРАСКА У ДВА ТОНИ (ТЕМНЕ ІЗ БІЛИМ)



ФАРБИ ТА МАСЛА ІТАЛІЙСЬКОГО, НІМЕЦЬКОГО ТА АМЕРИКАНСЬКОГО
 ВИРОБНИЦТВА



СХОДИ Г-ОБРАЗНІ

МОНТАЖ НА БЕТОН ТА МЕТАЛ, ТИТЕВУ ЧИ КОСОУР.
МАСИВ ЯСЕНЬ.
БАЛЯСИНІ КЛАСИКА (Ф-7).
ЗАХІДНИЙ СТОВП ЧПУ (№ 010).
ДАНИЙ МОНТАЖ ПРОВОДИВСЯ НА 2-ПОВЕРХИ НА БЕТОН.
ПОКРАСКА ТЕМНИЙ ГОРІХ.



ФАРБИ ТА МАСЛА ІТАЛІЙСЬКОГО, НІМЕЦЬКОГО ТА АМЕРИКАНСЬКОГО
ВИРОБНИЦТВА





СХОДИ П-ОБРАЗНІ

МОНТАЖ НА БЕТОН ТА МЕТАЛ, ТИТЕВУ ЧИ КОСОУР.
МАСИВ ЯСЕНЬ.

БАЛЯСИНИ КЛАСИКА (Ф-9).

ЗАХІДНИЙ СТОВП ЧПУ (№ 011).

ДАНИЙ МОНТАЖ ПРОВІДИВСЯ НА 2-ПОВЕРХИ НА МЕТАЛ.
ДОДАТКОВО ВСТАНОВЛЕНО:

● ПІДШИВКА СХОДІВ ТА ДВЕРКИ.

ПОКРАСКА ТЕМНИЙ СІРИЙ (ГРАФІТ) + БІЛИЙ.



ФАРБИ ТА МАСЛА ІТАЛІЙСЬКОГО, НІМЕЦЬКОГО ТА АМЕРИКАНСЬКОГО
ВИРОБНИЦТВА





СХОДИ ПРЯМИЙ МАРШ

МОНТАЖ НА БЕТОН ТА МЕТАЛ, ТИТЕВУ ЧИ КОСОУР.
МАСИВ ЯСЕНЬ.

БАЛЯСИНИ КЛАСИКА (Ф-10).

ДАНИЙ МОНТАЖ ПРОВОДИВСЯ НА 2-ПОВЕРХИ НА КОСОУР.
ПОКРАСКА ТЕМНИЙ ГОРІХ + БІЛИЙ ТОН.



ФАРБИ ТА МАСЛА ІТАЛІЙСЬКОГО, НІМЕЦЬКОГО ТА АМЕРИКАНСЬКОГО
ВИРОБНИЦТВА





СХОДИ ПРЯМИЙ МАРШ

МОНТАЖ НА БЕТОН ТА МЕТАЛ, ТИТЕВУ ЧИ КОСОУР.
МАСИВ БУК.

БАЛЯСИНИ КЛАСИКА (Ф-09).

ДАНИЙ МОНТАЖ ПРОВОДИВСЯ НА 2-ПОВЕРХИ НА
ТИТЕВУ ТА КОСОУР.

ДОДАТКОВО ВСТАНОВЛЕНО:

- ПІДШИВКА СХОДІВ ТА ДВЕРКИ.

ПОКРАСКА ТЕМНИЙ + БІЛИЙ ТОН.



ФАРБИ ТА МАСЛА ІТАЛІЙСЬКОГО, НІМЕЦЬКОГО ТА АМЕРЕКАНСЬКОГО
ВИРОБНИЦТВА





СХОДИ П-ОБРАЗНІ

МОНТАЖ НА БЕТОН ТА МЕТАЛ, ТИТЕВУ ЧИ КОСОУР.
МАСИВ ЯСЕНЬ. БАЛЯСИНИ КЛАСИКА (Ф-01).
ДАНИЙ МОНТАЖ ПРОВОДИВСЯ НА 3-ПОВЕРХИ НА БЕТОН.
ПОКРАСКА ТЕМНИЙ ГОРІХ.



ФАРБИ ТА МАСЛА ІТАЛІЙСЬКОГО, НІМЕЦЬКОГО ТА АМЕРИКАНСЬКОГО
ВИРОБНИЦТВА



СХОДИ Г-ОБРАЗНІ

МОНТАЖ НА БЕТОН ТА МЕТАЛ, ТИТЕВУЧИ КОСОУР,
МАСИВ ЯСЕНЬ.

БАЛЮСТРАДА СКЛО ІЗ ОПОРАМИ.

ДАНИЙ МОНТАЖ ПРОВДИВСЯ НА 2-ПОВЕРХИ НА КОСОУРИ.
ПОКРАСКА ТЕМНИЙ ГОРІХ.



ФАРБИ ТА МАСЛА ІТАЛІЙСЬКОГО, НІМЕЦЬКОГО ТА АМЕРЕКАНСЬКОГО
ВИРОБНИЦТВА



СХОДИ П-ОБРАЗНІ (Відкритий варіант без підсходинок)

МОНТАЖ НА КОСОУРИ ЧИ ТИТЕВУ,
МАСИВ ДУБ.

БАЛЯСИНИ КЛАСИКА (Ф-12).

ДАНИЙ МОНТАЖ ПРОВІДИВСЯ НА 2-ПОВЕРХИ НА КОСОУРИ,
ПОКРАСКА СВІТЛИЙ ГОРІХ.



ФАРБИ ТА МАСЛА ІТАЛІЙСЬКОГО, НІМЕЦЬКОГО ТА АМЕРЕКАНСЬКОГО
ВИРОБНИЦТВА



СХОДИ Г-ОБРАЗНІ

МОНТАЖ НА БЕТОН ТА МЕТАЛ, ТИТЕВУ ЧИ КОСОУР.
МАСИВ ЯСЕНЬ, БАЛЯСИНИ РІЗЬБА (Ф-4).
ЗАХІДНИЙ СТОВП ЧПУ (№ 07).
ПОКРАСКА В ТЕМНИЙ ГОРІХ.

ДОДАТКОВО ВСТАНОВЛЕНО:

- ПІДШИВКА СХОДІВ ТА ДВЕРКИ ПІД НИМИ.
- ДАНИЙ МОНТАЖ ПРОВІДИВСЯ НА 2-ПОВЕРХИ НА КОСОУРАХ.



ФАРБИ ТА МАСЛА ІТАЛІЙСЬКОГО, НІМЕЦЬКОГО ТА АМЕРИКАНСЬКОГО
ВИРОБНИЦТВА



СХОДИ П-ОБРАЗНІ

МОНТАЖ НА БЕТОН ТА МЕТАЛ, ТИТЕВУ ЧИ КОСОУР.
МАСИВ БУК.

БАЛЯСИНІ КЛАСИКА (Ф-04).
ПОКРАСКА ВЕНГЕ + ЧОРНИЙ.

ДАНИЙ МОНТАЖ ПРОВОДИВСЯ НА 2-ПОВЕРХИ НА БЕТОН.



ФАРБИ ТА МАСЛА ІТАЛІЙСЬКОГО, НІМЕЦЬКОГО ТА АМЕРИКАНСЬКОГО
ВИРОБНИЦТВА



СХОДИ КОНСОЛЬНІ


МОНТАЖ НА БЕТОН, МЕТАЛ.
МАСИВ ДУБ.
БАЛЮСТРАДА СКЛО.
ПОКРАСКА В ТОН ГОРІХ.

ДОДАТКОВО ВСТАНОВЛЕНО:

- БАЛЮСТРАДА ІЗ СКЛА НА ДРУГИЙ ПОВЕРХ.
ДАНИЙ МОНТАЖ ПРОВІДИВСЯ НА 2-ПОВЕРХИ НА МЕТАЛ.



ФАРБИ ТА МАСЛА ІТАЛІЙСЬКОГО, НІМЕЦЬКОГО ТА АМЕРИКАНСЬКОГО
ВИРОБНИЦТВА



СХОДИ КОНСОЛЬНІ

МОНТАЖ НА МЕТАЛ.
 МАСИВ ЯСЕНЬ.
 БАЛЮСТРАДА СКЛО.
 ПОКРАСКА В ТОН ГОРІХ+ТОН.
 ДАНИЙ МОНТАЖ ПРОВОДИВСЯ НА 2 ПОВЕРХИ МЕТАЛ.



ФАРБИ ТА МАСЛА ІТАЛІЙСЬКОГО, НІМЕЦЬКОГО ТА АМЕРИКАНСЬКОГО
 ВИРОБНИЦТВА





СХОДИ П-ОБРАЗНІ

МОНТАЖ НА БЕТОН ТА МЕТАЛ, ТИТЕВУЧИ КОСОУР,
МАСИВ БУК,
БАЛЯСИНИ КЛАСИКА (Ф-6),
ЗАХІДНИЙ СТОВП ЧПУ (№ 019),
ПОКРАСКА У ДВА ТОНИ (ТЕМНЕ ІЗ БІЛИМ),
ДАНИЙ МОНТАЖ ПРОВОДИВСЯ НА 2-ПОВЕРХИ НА ТИТЕВУ.



ФАРБИ ТА МАСЛА ІТАЛІЙСЬКОГО, НІМЕЦЬКОГО ТА АМЕРИКАНСЬКОГО
ВИРОБНИЦТВА





СХОДИ П-ОБРАЗНІ (Відкритий варіант без підсходинок)

МОНТАЖ НА КОСОУРИ ЧИ ТИТЕВУ.
МАСИВ БУК.

БАЛЯСИНИ КЛАСИКА (Ф-13).

ДАНИЙ МОНТАЖ ПРОВДИВСЯ НА 2-ПОВЕРХИ НА КОСОУРИ.
ПОКРАСКА МАСЛО-ТАБАК + ВІСК.



ФАРБИ ТА МАСЛА ІТАЛІЙСЬКОГО, НІМЕЦЬКОГО ТА АМЕРЕКАНСЬКОГО
ВИРОБНИЦТВА





СХОДИ П-ОБРАЗНІ (Відкритий варіант без підсходинок)

МОНТАЖ НА КОСОУРИ ЧИ ТИТЕВУ.
МАСИВ ЯСЕНЬ.
БАЛЮСТРАДА МЕТАЛ КОВКА.
ДАНИЙ МОНТАЖ ПРОВОДИВСЯ НА 3-ПОВЕРХИ НА КОСОУРИ.
ПОКРАСКА МАСЛО-ТОН + ВІСК.



ФАРБИ ТА МАСЛА ІТАЛІЙСЬКОГО, НІМЕЦЬКОГО ТА АМЕРИКАНСЬКОГО
ВИРОБНИЦТВА





СХОДИ П-ОБРАЗНІ

МОНТАЖ НА БЕТОН ТА МЕТАЛ, ТИТЕВУ ЧИ КОСОУР.
 МАСИВ ЯСЕНЬ.
 БАЛЮСТРАДА МЕТАЛ КОВКА.
 ДАНИЙ МОНТАЖ ПРОВОДИВСЯ НА 2-ПОВЕРХИ НА БЕТОН.
 ПОКРАСКА МАСЛО-ТОН + ВІСК.



ФАРБИ ТА МАСЛА ІТАЛІЙСЬКОГО, НІМЕЦЬКОГО ТА АМЕРИКАНСЬКОГО
 ВИРОБНИЦТВА





СХОДИ П-ОБРАЗНІ

МОНТАЖ НА БЕТОН ТА МЕТАЛ, ТИТЕВУ ЧИ КОСОУР.
МАСИВ БУК.

БАЛЯСИНИ КЛАСИКА (КВАДРАТ).
ЗАХІДНИЙ СТОВП ЧПУ (№ 019).

ПОКРАСКА У ДВА ТОНИ (ТЕМНЕ ІЗ БІЛИМ) ДАНИЙ МОНТАЖ
ПРОВОДИВСЯ НА 2-ПОВЕРХИ НА ТИТЕВУ ТА КОСОУР.



ФАРБИ ТА МАСЛА ІТАЛІЙСЬКОГО, НІМЕЦЬКОГО ТА АМЕРЕКАНСЬКОГО
ВИРОБНИЦТВА





СХОДИ Г-ОБРАЗНІ


МОНТАЖ НА БЕТОН ТА МЕТАЛ, ТИТЕВУ ЧИ КОСОУР.
МАСИВ БУК.

БАЛЯСИНІ КЛАСИКА (Ф-011).
ЗАХІДНИЙ СТОВП ЧПУ (№ 7).

ПОКРАСКА У ДВА ТОНИ (ТЕМНЕ ІЗ БІЛИМ) ДАНИЙ МОНТАЖ
ПРОВОДИВСЯ НА 2-ПОВЕРХИ НА ТИТЕВУ ТА КОСОУР.



ФАРБИ ТА МАСЛА ІТАЛІЙСЬКОГО, НІМЕЦЬКОГО ТА АМЕРЕКАНСЬКОГО
ВИРОБНИЦТВА



СХОДИ Г-ОБРАЗНІ

МОНТАЖ НА БЕТОН ТА МЕТАЛ, ТИТЕВУ ЧИ КОСОУР.
МАСИВ ЯСЕНЬ.
БАЛЮСТРАДА МЕТАЛ КОВКА.
ДАНИЙ МОНТАЖ ПРОВОДИВСЯ НА 2-ПОВЕРХИ НА БЕТОН.
ПОКРАСКА МАСЛО-ТОН + ВІСК.



ФАРБИ ТА МАСЛА ІТАЛІЙСЬКОГО, НІМЕЦЬКОГО ТА АМЕРЕКАНСЬКОГО
ВИРОБНИЦТВА





СХОДИ П-ОБРАЗНІ

МОНТАЖ НА БЕТОН ТА МЕТАЛ, ТИТЕВУ ЧИ КОСОУР.
МАСИВ БУК.

БАЛЯСИНИ ЧПУ (Ф-04).

ЗАХІДНИЙ СТОВП ЧПУ (№ 7).

ДОДАТКОВО ВСТАНОВЛЕНО:

- ПІДШИВКА СХОДІВ ТА ДВЕРКИ ПІД НИМИ.
ДАНИЙ МОНТАЖ ПРОВІДИВСЯ НА 2-ПОВЕРХИ НА БЕТОН.



ФАРБИ ТА МАСЛА ІТАЛІЙСЬКОГО, НІМЕЦЬКОГО ТА АМЕРИКАНСЬКОГО
ВИРОБНИЦТВА





СХОДИ П-ОБРАЗНІ (Відкритий варіант без підсходинок)

МОНТАЖ НА КОСОУРИ ТА ТИТЕВУ.
МАСИВ ЯСЕНЬ.

БАЛЯСИНИ КЛАСИКА (Ф-15).
ЗУСТРІЧНИЙ СТОВП ЧПУ (011)

ДАНИЙ МОНТАЖ ПРОВОДИВСЯ НА 2-ПОВЕРХИ НА КОСОУРИ.
ДОДАТКОВО ВСТАНОВЛЕНО:

● ПАТИНА (ГРАФІТ) СІРА

ПОКРАСКА ТОН СІРИЙ + ПАТИНА.



ФАРБИ ТА МАСЛА ІТАЛІЙСЬКОГО, НІМЕЦЬКОГО ТА АМЕРЕКАНСЬКОГО
ВИРОБНИЦТВА





СХОДИ П-ОБРАЗНІ (Відкритий варіант без підходинок)

МОНТАЖ НА КОСОУРИ ЧИ ТИТЕВУ.
МАСИВ ЯСЕНЬ.

БАЛЯСИНИ КЛАСИКА (Ф-15).

ЗУСТРІЧНИЙ СТОВП ЧПУ (Ø18) ДАНИЙ МОНТАЖ ПРОВІДИВСЯ
НА 2-ПОВЕРХИ НА КОСОУРИ ТА ТИТЕВУ,
ПОКРАСКА СВІТЛИЙ БУК + БІЛЕ.



ФАРБИ ТА МАСЛА ІТАЛІЙСЬКОГО, НІМЕЦЬКОГО ТА АМЕРЕКАНСЬКОГО
ВИРОБНИЦТВА





СХОДИ П-ОБРАЗНІ

МОНТАЖ НА БЕТОН ТА МЕТАЛ, ТИТЕВУ ЧИ КОСОУР.
МАСИВ ЯСЕНЬ.

БАЛЯСИНІ КЛАСИКА (КВАДРАТ).

ЗУСТРІЧНИЙ СТОВП ЧПУ (КВАДРАТ).

ДАНИЙ МОНТАЖ ПРОВОДИВСЯ НА 2-ПОВЕРХИ НА БЕТОН.
ПОКРАСКА ТЕМНИЙ ГОРІХ + БІЛЕ.



ФАРБИ ТА МАСЛА ІТАЛІЙСЬКОГО, НІМЕЦЬКОГО ТА АМЕРЕКАНСЬКОГО
ВИРОБНИЦТВА





СХОДИ Г-ОБРАЗНІ

МОНТАЖ НА БЕТОН ТА МЕТАЛ, ТИТЕВУ ЧИ КОСОУР.
МАСИВ ЯСЕНЬ.

БАЛЯСИНІ КЛАСИКА (Ф-001).
ЗУСТРІЧНИЙ СТОВП ЧПУ (Ф-7).

ДАНИЙ МОНТАЖ ПРОВІДИВСЯ НА 2-ПОВЕРХИ НА КОСОУРАХ.
ДОДАТКОВО ВСТАНОВЛЕНО:

- ДВЕРКИ ПІД СХОДАМИ.

ПОКРАСКА ТЕМНИЙ ГОРІХ + БІЛЕ.



ФАРБИ ТА МАСЛА ІТАЛІЙСЬКОГО, НІМЕЦЬКОГО ТА АМЕРЕКАНСЬКОГО
ВИРОБНИЦТВА





СХОДИ Г-ОБРАЗНІ на гнучому косоурі.

МОНТАЖ НА КОСОУРИ ЧИ ТИТЕВУ.
МАСИВ ДУБ.

БАЛЯСИНИ ЧПУ РІЗЬБА (Ф-015). ЗАХІДНИЙ СТОВП РІЗЬБА (Ф-31).
ДАНИЙ МОНТАЖ ПРОВІДИВСЯ НА КОСОУРАХ НА 2-Й ПОВЕРХ.
ПОКРАСКА ТЕМНИЙ ГОРІХ.

ДОДАТКОВО ВСТАНОВЛЕНО:

- ГНУТИЙ КОСОУР.
- ГНУТИЙ ПОРУЧЕՆЬ В 3-Д (ВИГІНАННІ).
- ЧПУ НАКЛАДКИ РІЗЬБИ ПО ПЕРИМЕТРУ КОСОУРА ТА ОБШИВКИ.



ФАРБИ ТА МАСЛА ІТАЛІЙСЬКОГО, НІМЕЦЬКОГО ТА АМЕРИКАНСЬКОГО
ВИРОБНИЦТВА





СХОДИ Г-ОБРАЗНІ

МОНТАЖ НА БЕТОН ТА МЕТАЛ, ТИТЕВУ ЧИ КОСОУР.
МАСИВ ЯСЕНЬ.

БАЛЯСНИН ЧПУ РІЗЬБА (Ф-011) ЗАХІДНИЙ СТОВП РІЗЬБА (Ф-7)
ДАНИЙ МОНТАЖ ПРОВДИВСЯ НА БЕТОН, НА 2-Й ПОВЕРХ.
ПОКРАСКА ТЕМНИЙ ГОРІХ + БІЛЕ.

ДОДАТКОВО ВСТАНОВЛЕНО:

- ГНУТЕ ПЕРИЛО.
- СТОВП РІЗЬБА (Ф-7).
- РІЗЬБА НА ПІДСХОДИНКАХ.
- ЗАОКРУГЛЕННЯ ПЕРШИХ СХОДИНОК.



ФАРБИ ТА МАСЛА ІТАЛІЙСЬКОГО, НІМЕЦЬКОГО ТА АМЕРИКАНСЬКОГО
ВИРОБНИЦТВА



+38 067 111 24 00



www.twood.com.ua
office@twood.com.ua



TWood
ДЕРЕВ'ЯНІ СХОДИ

ФАБРИКА ДЕРЕВ'ЯНИХ СХОДІВ